




**Русский**

# Ваши вечеринки станут незабываемыми благодаря приложениям SongPal и Fiestable!

**SongPal**




**Fiestable**



## 1 Подготовьте аудиосистему и скачайте приложение SongPal.


**На панели аудиосистемы**

Включите систему.



Нажмите и удерживайте кнопку BLUETOOTH **не менее 2 секунд**, чтобы войти в режим сопряжения.

BLUETOOTH



**На устройстве Android™**

Отсканируйте двумерный штрихкод (QR-код) или перейдите по URL-адресу справа.



<http://sonyapp.jp/songpal.html>

**На iPhone или iPod**

Перейдите в раздел Settings (Настройки) > Bluetooth, включите функцию BLUETOOTH и подключитесь к аудиосистеме.

Следуйте инструкциям на экране, чтобы выполнить установку приложения SongPal. Вы также можете скачать это приложение, отсканировав QR-код или перейдя по URL-адресу выше.

## 2 Запустите SongPal и скачайте приложение Fiestable.

Запустите SongPal и нажмите на значок Fiestable в верхнем левом углу. Установите приложение из App Store или Google Play™.



Слово и эмблемы BLUETOOTH® являются зарегистрированными товарными знаками Bluetooth SIG, Inc., любое использование этих знаков корпорацией Sony осуществляется по лицензии.

Android и Google Play являются товарными знаками Google Inc.

iPhone и iPod являются товарными знаками компании Apple Inc., которые зарегистрированы в США и других странах. App Store является служебным знаком Apple Inc.

Все другие товарные знаки принадлежат соответствующим владельцам.