SONY

2-637-235-**51**(1)

Sustav aktivnih zvučnika

Upute za uporabu

SRS-M30

http://www.sony.net/

© 2008 Sony Corporation

A

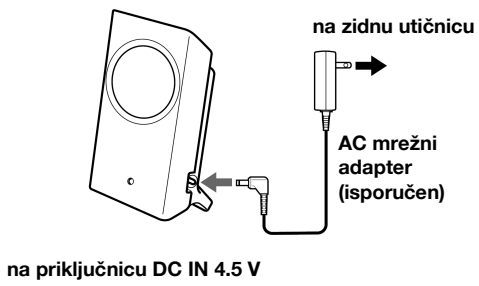

B

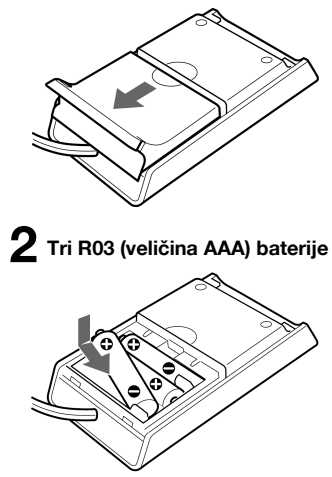

C

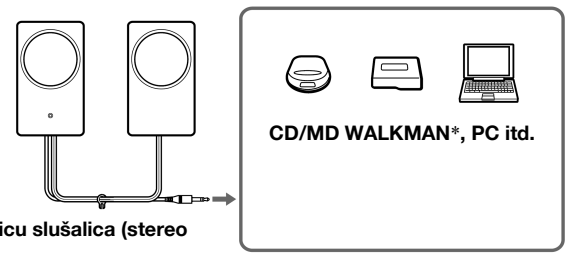

* WALKMAN" je registrirana trgovačka marka tvrtke Sony Corporation koja se koristi za stereo uređaje koji koriste slušalice.

D

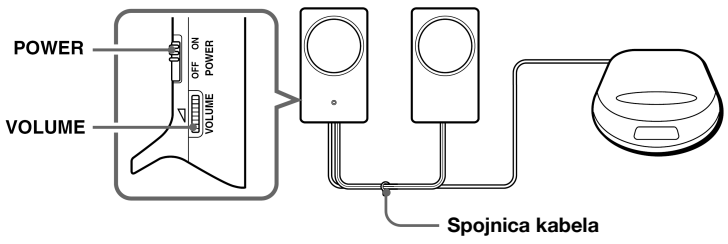

E

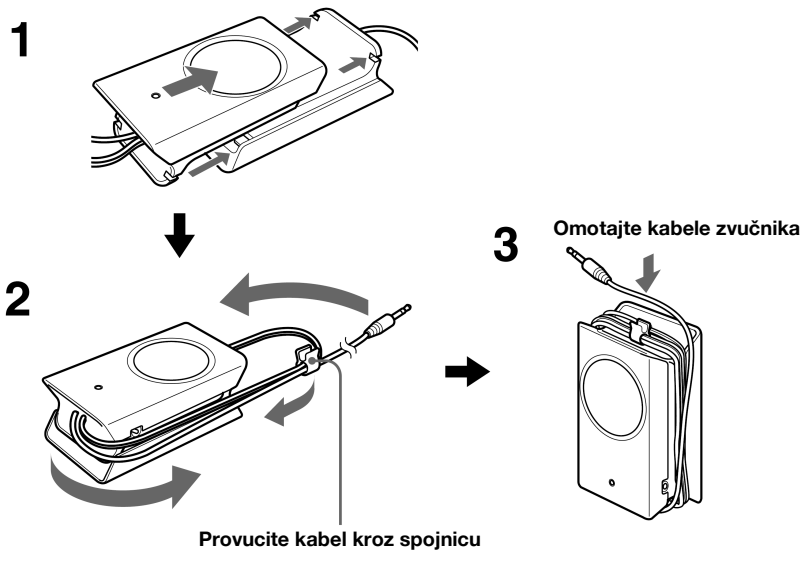

Prije uporabe uređaja, molimo, pažljivo pročitajte upute za uporabu i pohranite ih za buduću uporabu.

UPOZORENJE

Za sprečavanje požara ili električkog udara, ne izlažite uređaj kiši ili vlazi.
Za sprečavanje električnog udara, nemojte otvarati kućište. Popravke prepustite isključivo stručnom osoblju.
Za sprečavanje požara, nemojte prekrivati ventilacijske otvore uređaja novinama, stolnjacima, zavjesama, itd.
Nemojte na uređaj stavljati upaljene svijeće. Kako biste spriječili požar ili električki udar, nemojte na uređaj stavljati posude s vodom, primjerice vaze.

Nemojte postavljati uređaj u skučeni prostor, primjerice na policu s knjigama ili ugradni ormarić.

Spojite AC mrežni adapter na lako dostupnu zidnu utičnicu. Ukoliko primjerite nepravilnost u radu adaptera, odmah ga odspojite iz napajanja.

OPREZ

Upozoravamo vas da bilo kakve promjene ili modifikacije koje nisu izričito odobrene u ovom priručniku mogu uzrokovati gubitak prava na uporabu uređaja.

Valjanost oznake CE ograničena je samo na zemlje u kojima je to propisano zakonom, uglavnom u državama EEA (Europskog ekonomskog područja).

Ova oznaka na proizvodu ili na ambalaži označava da se ovaj proizvod ne smije zbrinjavati kao kućni otpad. On treba biti zbrinut na za tu namjenu predviđenom mjestu za reciklažu električke ili elektroničke opreme. Pravilnim zbrinjavanjem starog proizvoda čuvate okoliš i brinete za zdravlje svojih bližnjih. Nepravilnim odlaganjem proizvoda ugrožava se okoliš i zdravlje ljudi. Reciklažom materijala pomažete u očuvanju prirodnih izvora. Za detaljne informacije o reciklaži ovog proizvoda, molimo kontaktirajte vašu lokalnu upravu, odlagalište otpada ili trgovinu gdje ste kupili proizvod.

Primjenjivi pribor: AC mrežni adapter

Mjere opreza

O sigurnosti

Pločica s podacima o radnom naponu, potrošnji, itd., smještena je na stražnjoj strani kućišta.

- Prije rukovanja sustavom provjerite odgovara li napon mreže radnom naponu sustava.

Mjesto kupnje	Radni napon
Sve države	100 – 240 V AC, 50/60 HZ

- Koristite isključivo isporučeni AC mrežni adapter.
- Nakon uporabe uređaja s AC mrežnim adapterom, odspojite AC mrežni adapter iz zidne utičnice ukoliko ne planirate koristiti uređaj dulje vrijeme. Prebacivanje preklopke POWER u položaj STANDBY ne isključuje AC mrežni adapter iz napajanja.

O rukovanju

- Ne otvarajte kućište. Popravke prepustite kvalificiranom osoblju.
- Ukoliko u uređaj dospije neki predmet ili tekućina, prije daljnje uporabe ga odnesite na pregled kvalificiranom tehničaru.
- Iako je sustav magnetski oklopljen, nemojte ostavljati u njegovoj blizini duže vrijeme kreditne kartice ili diskete s magnetskim zapisom.

Ako slika na TV zaslonu ili monitoru računala ima smetnje

Iako je sustav magnetski oklopljen, u određenim slučajevima slika na nekim TV prijemnicima/ računalima može biti izobličena. U takvim situacijama isključite TV prijemnik/računalo i uključite ga nakon 15 do 30 minuta. Prije isključivanja računala pohranite sve važne podatke. Ako nema poboljšanja, odmaknite sustav od TV prijemnika/računala. Nadalje, blizu TV prijemnika/ računala nemojte postavljati predmete s magnetima (primjerice audio uređaje, stalke za TV, igračke, itd.) jer mogu prouzročiti magnetske smetnje.

O postavljanju

- Ne stavljajte zvučnik na kosu površinu.
- Ne ostavljajte sustav na mjestima blizu izvora topline, ili na mjestima izloženima izravnom suncu, pretjeranoj prašini, vlazi, kiši ili mehaničkim udarcima.

O čišćenju

Ne koristite alkohol, benzin ili razrjeđivač za čišćenje uređaja.

Imate li pitanja ili problema koji nisu spomenuti u ovom priručniku, obratite se najbližem Sony prodavatelju.

O napajanju

Mrežno napajanje

(slika A)

Kad je na sustav spojen mrežni adapter, napajanje baterija se automatski isključuje.

Napomene o mrežnom adapteru

- Koristite samo isporučeni mrežni adapter. Ne koristite nijedan drugi mrežni adapter jer može uzrokovati kvar.

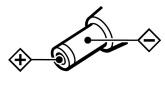

Polaritet priključka

- Spojite AC adapter na obližnju utičnicu tako da ga odmah možete izvući u slučaju problema.
- Nemojte postavljati AC adapter na policu za knjige ili u skučeni prostor, poput ormarića.
- Kako biste izbjegli opasnost od požara ili električkog udara, nemojte koristiti AC adapter na mjestima izloženima tekućinama ili vlazi. Osim toga, na njega nemojte postavljati posude ispunjene tekućinom, poput vaza.

Ulaganje baterija

(slika B)

Zamjena baterija

Kad se baterije potroše, POWER/CHARGE indikator će treptati i svijetliti slabijim intenzitetom, ili će zvuk reprodukcije postati iskrivljen ili nestabilan. U tom slučaju, zamijenite baterije novima.

Radni vijek baterije	5 mW + 5 mW izlaz,
Vrsta baterije	**Trajanje**
Sony alkalna baterija LR03 (SG)	Oko 40 sati*
Sony manganska baterija R03	Oko 20 sati*

* Vrijeme se može razlikovati ovisno o temperaturi ili uvjetima korištenja

Spajanje zvučnika

(slika C)

Spajanje uređaja na izvor

Ako je sustav spojen na mono priključnicu radijskog prijemnika i sl., zvuk se možda neće čuti iz desnog zvučnika. U tom slučaju, upotrijebite opcionalni* adapter utikača PC-236MS.

Za spajanje stereo *phone* priključnice za slušalice

Upotrijebite opcionalni* adapter PC-234Sili opcionalni kabel RK-G138.

* Navedeni opcionalni pribor nije nabavljiv u nekim područjima.

Napomena

Ako spojeni uređaj ima radijski prijemnik i postavite ga blizu zvučnika, to može omesti prijem ili smanjiti njegovu osjetljivost.

Reprodukcija zvuka na spojenom uređaju

(Slika D)

Prvo smanjite glasnoću na zvučnicima. Prije povezivanja smanjite glasnoću spojene opreme.

1 Podesite preklopku POWER na ON.
Indikator POWER svijetli.

2 Podesite glasnoću (VOLUME) prema potrebi.
Kad spajate zvučnike na izlaz za slušalice, također podesite glasnoću spojene opreme.
Nakon slušanja prebacite preklopku POWER u položaj OFF.
Indikator POWER se gasi.

Napomena

Isključite funkcije MEGA BASS ili BASS BOOST (Walkman itd.) jer one mogu prouzročiti izobličenja zvuka.

Prenošenje zvučnika

(Slika E)

U slučaju problema

Naiđete li tijekom uporabe ovog sustava zvučnika na neki problem, provjerite donju listu i poduzmite naznačene mjere. Ako to ne riješi problem, obratite se najbližem Sony prodavatelju.

Iz zvučnika se ne čuje zvuk.

- Provjerite jesu li sva povezivanja pravilno izvedena.
- Pojačajte glasnoću na ovom uređaju i spojenom uređaju.
- Zamijenite sve baterije novima, ukoliko sustav koristite s baterijama.

Zvuk je izobličen.

- Provjerite jesu li sva povezivanja pravilno izvedena.
- Provjerite jesu li glasnoće na zvučnicima i spojenom uređaju pravilno podešene.
- Zamijenite sve baterije novima, ukoliko sustav koristite s baterijama.

Iz zvučnika se čuje brujanje ili šum.

- Provjerite jesu li sva povezivanja izvedena pravilno.
- Niti jedna audio komponenta ne smije biti postavljena preblizu TV prijemniku.

Zvuk se naglo isključio.

Provjerite jesu li sva povezivanja izvedena pravilno.

Svjetlina POWER/CHARGE indikatora nije stabilna.

Svjetlina indikatora POWER/CHARGE se može mijenjati kod pojačane glasnoće. Ovo ne predstavlja kvar.

Tehnički podaci

Zvučnici

Sustav zvučnika	39 mm, širokopojasni, magnetski oklopljen
Kućište	Otvorena stražnja strana
Impedancija	8 Ω
Nazivna ulazna snaga	1 W
Maksimalna ulazna snaga	2 W

Pojačalo (lijevi zvučnik)

Nazivna snaga	1 W + 1 W (10% ukupnog harmoničkog izobličenja,1 kHz, 8 Ω)
Ulaz	Spojni kabel sa stereo minipriključkom (75 cm) × 1
Ulazna impedancija	4,7 kΩ (na 1 kHz)

Općenito

Snaga	Tri R03 (veličina AAA) baterije, DC 4,5 V (isporučen AC mrežni adapter)
Dimenzije (š/v/d)	Oko 59 × 105 × 34 mm
Masa	Lijevi: oko 90 g Desni: oko 110 g s baterijama

Isporučeni pribor

AC mrežni adapter (1)
Upute za uporabu (1)

Dodatni pribor

Spojni kabel RK-G138
Adapter utikača PC-234S, PC-236MS

Navedeni dodatni pribor nije nabavljiv u nekim zemljama.

Dizajn i tehnički podaci podložni su promjeni bez najave.
Proizvođač ne preuzima odgovornost za eventualne tiskarske pogreške.